

ごみの出し方

～ルールを守ってきれいなまちづくり～

- 1 ごみは指定された日に朝8時まで出しましょう。
- 2 ごみの分別を守って出しましょう。
- 3 指定ごみ袋に必ず名前を記入して出しましょう。
- 4 事業所、商店、飲食店、農業等で発生したごみ（事業系ごみ）は出せません。
（専門の処理業者へ収集を依頼し処分することになります。）
- 5 ごみ袋を縛るときは、ガムテープを使用しないでください。

※ルールを守らないゴミは回収しません。

もやすごみ


生ごみ・プラスチック・
ゴム製品・ビニール製品・革製品



生ごみはよく水切りをしてください。
金属製のキャップはもやすごみ袋に
入れてください。


指定ごみ袋 黒字

せん定した枝木



太さ3cmまで・長さ1m以内を
30cm程度の束にして、1回の
収集時に2束まで出せます。名
前を付けて出してください。枝
豆の茎も、せん定した枝木と同
様に出してください。野菜の茎
や草花はごみ袋に入れてくだ
さい。

魚箱等の発砲スチロール



ごみ袋に入らない大きいサイズ
のものは、2個以内に束ねて出す
ことができます。名前を付けて
だしてください。

店頭回収

- 白色トレイ、牛乳パック等は洗ってからスーパー等の店頭回収を活用しましょう。

出し方のポイント

- もやすごみに出せるせん定枝は太さ3cmまでです。これを超える太さ（10cm以内に限る）のものは粗大ごみとなります。長さ1m以内に切ってから酒田地区広域組合に直接搬入してください。
- 散水用ビニールホースやロープ等は1m以内の長さに切ってから、もやすごみ袋に入れてください。
- ビニールシート等は一辺1m以下に切って、もやすごみ袋に入れてください。
- 紙おむつは汚物をトイレに流してから、もやすごみ袋に入れます。

資源ごみ

びん・缶類



軽くすすいでください。
容器内にタバコの吸い殻等のごみ
は入れないでください。
金属製のキャップや王冠はもやす
ごみです。

指定ごみ袋 青字

金属製のなべ・やかん・
傘の骨組



スプレー缶類



危険ですので必ず中身を使い切り、
穴を開けずに出してください。

- リターナブルびん（ビールびん・一升びん）は購入した販売店に返却してください。
- 欠けたびん類・化粧品のびん・ペンキ・食用油等の空き缶も資源物です。（一斗缶は粗大ごみです。）
- 傘は布等を取外し、骨組みだけを袋に入れてください。

埋立ごみ

茶碗・皿等の陶磁器類



袋には1/3程度まで入れて
出してください。

指定ごみ袋 赤字

ガラスコップ・板ガラス、
電球、LED等



割れたものは、危険のないように紙
等で包んでください。

電気カミソリ・ライター
ドライヤー等



充電式電池は環境係窓口
にお持参ください。

- 使い捨てガスマイターは必ず中身を使いきってください。
- 園芸用土・石・コンクリート破片は、袋で1/3程度まで出せます。
- 包丁・ナイフ・千枚通し等は、危険のないよう先端を紙等で包んでください。

蛍光灯・乾電池

指定のごみ袋はありません

●種類別に分け、中身が確認できるポリ袋などに入れて指定された日に集落ごみステーションに
出してください。袋の色・厚さは問いません。



※ボタン電池は電池同士が接触すると発火の恐れがあるため、テープを巻いて絶縁処理してください。
※電球・LEDは埋立ごみです。指定の袋に入れて、埋立ごみの日に出してください。

ペットボトル

指定ごみ袋 緑字



- 左のマークの付いている、清涼飲料水等の容器を出してください。
- 食用油・ドレッシング・漬け物等の容器や汚れた容器はPET 素材であっても、もやすごみとなります。
- 清涼飲料水以外のキャップや剥がしたラベルはもやすごみへ出してください。



キャップをとる



ラベルをとる




ボトル・キャップは軽くすずぐ

紙類資源

※狩川・清川・立谷沢地区は月1回ごみステーションで回収します。
余目地域は資源ごみリサイクルステーションや、集団資源回収をご利用ください。


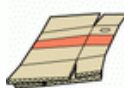

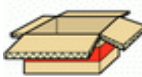
- 種類別に分け、紙ひもかビニールひもで結んで出してください。紙ひもだと一緒にリサイクルできます。
- 紙類資源に該当するもの一覧は29ページをご確認ください。

1 新聞紙



ガムテープでは束ねないでください。

2 段ボール




必ずたたんでください。
ガムテープや宅配便の伝票は外してください。

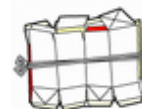

3 紙パック



水ですすぐ




乾かして開く



紙ひもでしばる

内側が銀色のパックは対象外です

4 雑誌



5 雑紙

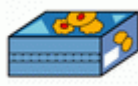
コピー用紙・はがき・チラシ・パンフレット・空き箱・紙封筒・紙袋・カレンダーの紙・名刺等



包装紙



コピー用紙



空き箱



カレンダー



紙袋

雑紙は、紙袋の中に入れてまとめて出すことができます。