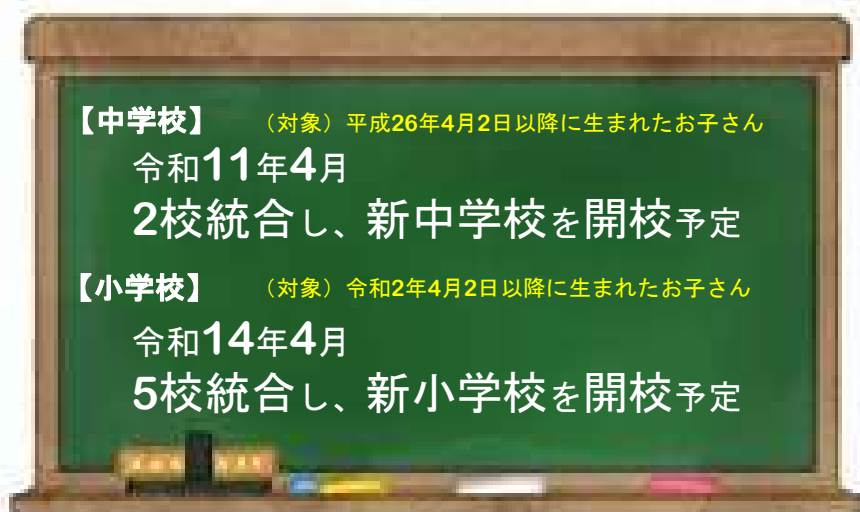


町立幼稚園の現状について

【第1回】
庄内町立幼稚園の今後のあり方検討委員会資料

【再確認】 小中学校再編整備及び学童保育所について



（学童保育所）新小学校敷地内に新設予定

【再確認】小中学校再編整備及び学童保育所について



1-1. 【県内の現状】 山形県公立幼稚園一覧

R7.5.1現在

市町村名	園名	学級数	園児数			※正職員 教員数
			年中	年長	計	
庄内町	余目第1	2	24	24	48	6
	余目第2	2	21	24	45	6
	余目第3	2	17	20	37	6
	余目第4	2	16	11	27	5
	【参考】 認定こども園 からふる幼稚園舎	2	31 (うち保育31)			
三川町	みかわ	3	54			6
南陽市	赤湯	4	46			10
川西町	美郷	3	27			5
	北斗	3	29			5
最上町	あたごこども園 (幼稚園部)	1	8			3

1-2. 【町内の現状】 庄内町保育施設一覧

R7.6.1現在

地 域	名 称	定 員	在籍 人数 (0～3歳)
余目 地域	余目保育園	130	110
	すくすく保育園	100	104
立川 地域	からふる 保育園舎	110	54
合 計		340	268

2

1-3. 【町内の現状】 地域別比較

	0歳	1歳	2歳	3歳	4歳	5歳
余目地域	民営保育園				公立幼稚園	
立川地域	民営認定こども園					

・他の地域は小学校に入るまで同じ保育所を利用できるのに、強制で決められた幼稚園に入らなければならないのが不満。

・子どもたちのことを考えると0～5歳まで一つの施設で過ごせた方がいいし、入園の準備にもお金がかかる。

・町として保育園と幼稚園に分けているメリットがあるのだろうか。

(令和6年9月実施 ニーズ調査より)

1-4. 【町内の現状】 園の形態による違い

		満0歳	満1歳	満2歳	満3歳	満4歳	満5歳
幼稚園	1号 (教育) 9:00~14:00 長期休業あり				△	◎	◎
保育園	2号・3号 (保育) 7:00~19:00 長期休業なし	○	○	○	○	△	△
認定こども園	1号 (教育) 9:00~14:00 長期休業あり	○	○	○	◎	◎	◎
	2号 (3歳以上保育) 7:00~19:00 長期休業なし				○	○	○
	3号 (0~2歳保育) 7:00~19:00 長期休業なし	○	○	○			
【凡例】 ◎…入園可 ○…保育の必要性がある場合のみ入園可 △…制度的には可能だが、本町では対応していない							

2. 【施設の現状】

幼稚園耐震改修・大規模改造状況(令和7年5月現在)

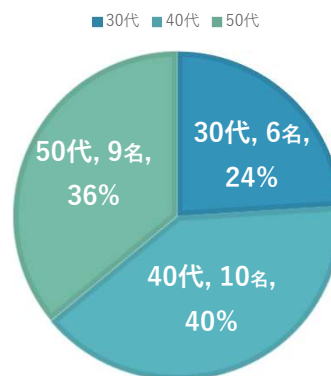
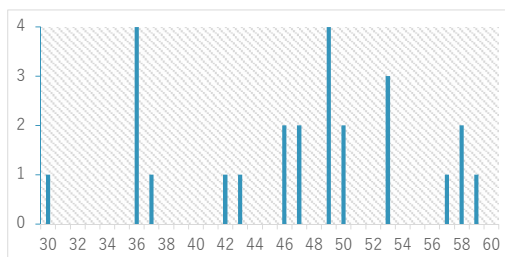
○:概ね改修済 △:一部改修済 ×:未改修 -:該当なし

構造区分 R:鉄筋コンクリート造 S:鉄骨造

NO	学校名	棟名称	構造	保有面積 (㎡)	階数	建築 年月	区分	耐震性	耐震改修	大規模改造(老朽)			
										(外部)	(内部)	(調理室)	(トイレ)
1	余目一幼	保育室棟	S	589	1	S54.9	旧基準	有	H22補強	○	×	-	×
2		遊戯室棟	S	266	1	S54.9	旧基準	有	H22補強	○	×	-	-
3	余目二幼	保育室棟	S	589	1	S53.3	旧基準	有	H25補強	○	×	-	×
4		遊戯室棟	S	266	1	S53.3	旧基準	有	H25補強	○	×	-	-
5	余目三幼	遊戯室棟	S	254	1	S53.3	旧基準	有	H22補強	○	△	-	-
6		南保育室棟	S	408	1	S55.9	旧基準	有	H22補強	×	×	-	×
7		北保育室棟	S	169		S55.9	旧基準	有	H22補強	×	×	-	×
8	余目四幼	保育室棟	S	589	1	S53.10	旧基準	有	H24補強	○	△	-	×
9		遊戯室棟	S	266	1	S53.10	旧基準	有	H24補強	○	△	-	-

3-1.【職員の現状】 R7年度 幼稚園教諭年齢分布

正職員 25名



・40歳以上の割合 76%
・35歳以上の割合 96%

3-2.【職員の現状】 幼稚園教諭配置の考え方

- (1) 園児数 29名以下 ⇒ 1クラス
- (2) 園長+教務主任+クラス担任+副担任を基本配置とする
- (3) 1クラス15名未満及び2クラスの場合は、副担任を配置しない
- (4) 子育て応援課から2名派遣要望あり

【基本配置イメージ】

園長

教務主任

(1園 6名体制)

年中組

クラス担任

クラス副担任

年長組

クラス担任

クラス副担任

⇒ 基本配置4園体制だと26名必要

3-3. 【園児数の現状】幼稚園入園見込み

R7.4.1現在

誕生 年度	入園 年度	1幼			2幼			3幼			4幼		
		男	女	計	男	女	計	男	女	計	男	女	計
R2生 (4歳)	R7	13	11	24	11	14	25	12	7	19	13	4	17
R3生 (3歳)	R8	16	11	27	20	13	33	9	6	15	5	8	13
R4生 (2歳)	R9	9	13	22	12	11	23	11	7	18	7	6	13
R5生 (1歳)	R10	14	12	26	12	15	27	8	10	18	11	5	16
R6生 (0歳)	R11	17	14	31	14	13	27	11	12	23	1	2	3

※学区の人数のため、必ずしも入園するとは限らない

※色塗り…副担任なし

3-4. 【職員の現状】幼稚園職員 必要数の推移

R7.6月現在

※上段 定年延長有り

年度		1幼	2幼	3幼	4幼	幼稚園 配置	子育て 配置	配置数	有資格 職員※	差引※
R7	クラス数	2	2	2	2	23	2	25	25	0
	職員数	6	6	6	5					
R8	クラス数	2	3	2	2	23	2	25	24	-1
	職員数	6	6	6	5					
R9	クラス数	2	3	2	2	22	2	24	24	0
	職員数	6	6	6	4				23	-1
R10	クラス数	2	2	2	2	23	2	25	24	-1
	職員数	6	6	6	5				21	-4
R11	クラス数	3	2	2	2	23	2	25	24	-1
	職員数	6	6	6	5				20	-5

4園体制ではR8から、正職員が不足する見込み

3-5.【職員の現状】幼稚園職員数の推移

年度	60歳以下	60歳超	合計
R8	24	0	24
R9	23	1	24
R10	21	3	24
R11	20	4	24
R12	20	4	24
R13	20	3	23
R14	20	1	21
R15	17	4	21
R16	17	3	20
R17	17	3	20
R18	15	5	20
R19	12	8	20
R20	10	7	17

※新中学校開校予定

※新小学校開校予定

将来的に現体制では運営が困難

4. 検討委員会で検討する事項

幼稚園の統合について
(どこに？何園に？)

統合後のあり方について
(幼稚園のまま？こども園へ移行？)

検討委員会での意見を参考に**教育委員会**で**決定**します。

5. 今後の進め方①【イメージ】

庄内町立幼稚園の
今後のあり方検討委員会

回数 3(11月・12月・R8.1月)
⇒ 幼稚園のあり方に関する基本方針(草案)を作成

庄内町総合教育会議

(R8.2月)
⇒ 町長部局との協議

庄内町教育委員会定例会

(R8.3月)
⇒ 素案の決定

住民説明会・パブリックコメントの実施

(R8.春～初夏)

5. 今後の進め方②【イメージ】

【教育委員会】R8.8月
「庄内町立幼稚園の
今後のあり方に関する基本方針」を決定

(基本方針の例)
〇〇幼稚園を休園
⇒〇園体制に

(基本方針の例)
公立幼稚園を統合
し、新幼稚園を

(基本方針の例)
〇年度に
認定こども園へ移行

最短で
R9年度から実施

実施時期は未定

教育課

子育て応援課

・建設場所の検討

・民営、公営の検討
・民営保育園との調整