

幼稚園・認定こども園・保育所 の違いについて

【第2回】

庄内町立幼稚園の今後のあり方検討委員会資料

【シンプルに説明すると】

幼稚園

学校教育法に基づき、
子どもの「教育」を中心
とした施設です。



保育所

子ども・子育て支援法に
基づき、親の就労や病
気などにより保護者に
代わり「保育」を提供す
ることを目的とした施
設です。



認定 こども園

認定こども園法※に基
づき、「教育」と「保育」
を一体的に提供するこ
とを目的とした施設で
す。



※正式名称、「就学前の子どもに関する教育、保育等
の総合的な提供の推進に関する法律」

1. (前回の復習)【庄内町の現状】 入園条件

		満0歳	満1歳	満2歳	満3歳	満4歳	満5歳
幼稚園	1号 (教育) 9:00~14:00 長期休業あり				△	◎	◎
保育園 (保育所)	2号・3号 (保育) 7:00~19:00 長期休業なし	○	○	○	○	△	△
認定こども園	1号 (教育) 9:00~14:00 長期休業あり				◎	◎	◎
	2号 (3歳以上保育) 7:00~19:00 長期休業なし				○	○	○
	3号 (0~2歳保育) 7:00~19:00 長期休業なし	○	○	○			

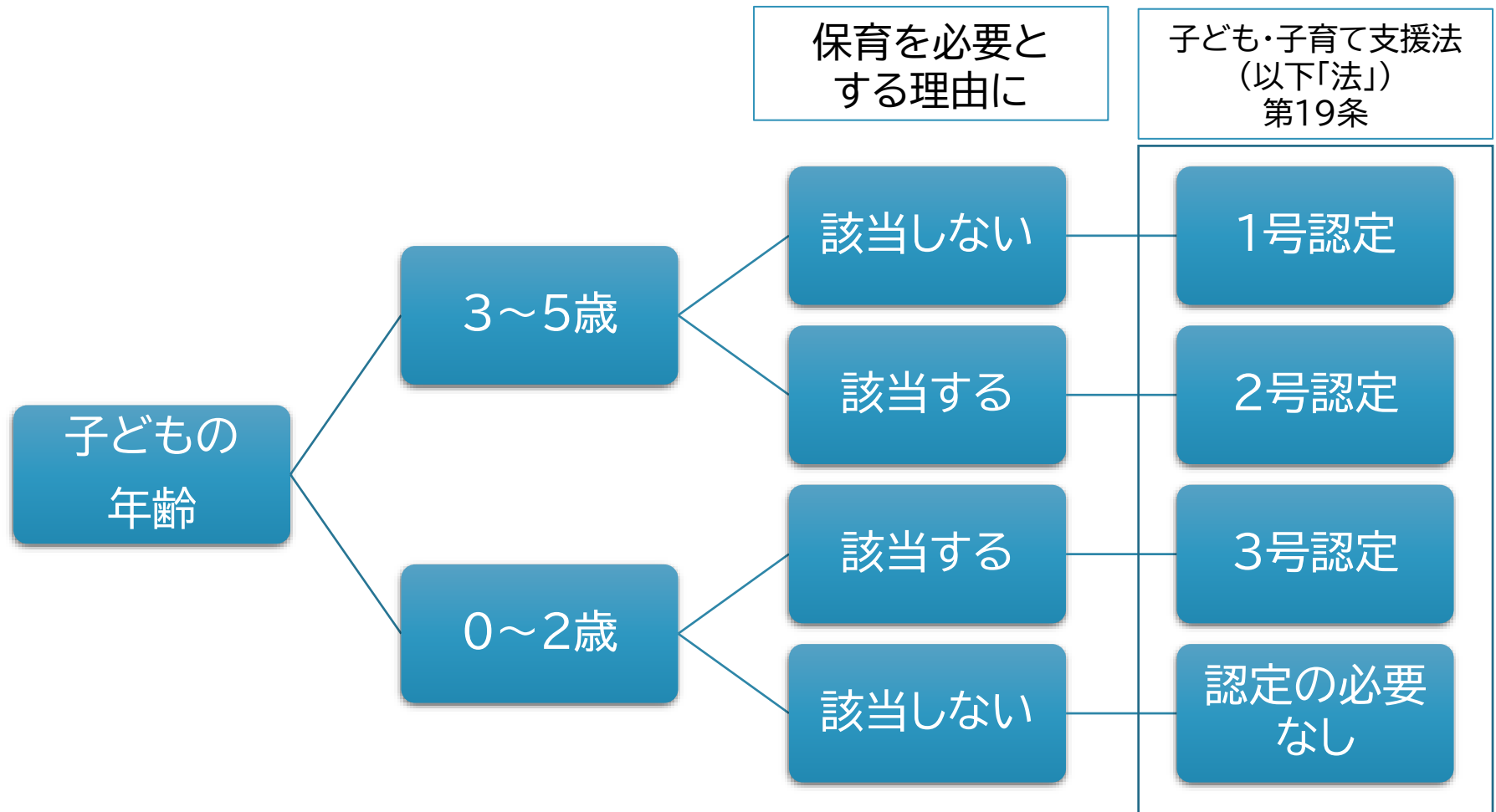
【凡例】

◎…入園可 ○…保育の必要性がある場合のみ入園可
△…制度的には可能だが、本町では対応していない

2. 園別 概要比較

	幼稚園	認定こども園		保育所(園)	
所管 (町の所管)	文部科学省 (教育課)	こども家庭庁 (子育て応援課)		こども家庭庁 (子育て応援課)	
認定区分	1号認定	1・2・3号認定		2・3号認定	
入園条件	なし	1号認定	なし	保育を必要とする場合	
		2・3号認定	保育を必要とする場合		
保育(教育) 時間	標準 4時間程度	1号認定	幼稚園と同じ	8時間～11時間	
		2・3号認定	保育所と同じ		
土曜日	休園	開園		開園	
長期休業 (春・夏・冬)	あり	1号認定	あり	なし	
		2・3号認定	なし		
保育料	無償	3～5歳…無償		3～5歳…無償	
給食	任意:平日おかずのみ	3歳未満	義務(自園調理)	3歳未満	義務(自園調理)
		3歳以上	外部搬入も可	3歳以上	外部搬入も可

3. 子ども・子育て支援法における認定基準について



4-1. 保護者アンケートからの解説

(保護者アンケートにこのような意見がありました)幼稚園は**長期休暇**がありますが親の仕事は休みでないので、休暇を無くして通常対応してほしい。**給食がない。預かり保育扱い**というのが腑に落ちない。

長期休暇

幼稚園	認定こども園・保育所
幼稚園は「幼稚園教育要領」で定められた年間教育週数(39週)を守る必要があるため、それを確保するために 長期休暇が必要 です。	認定こども園も、1号認定であれば年間教育週数(39週)を守る必要があるため、それを確保するために長期休みが必要ですが、 2・3号認定 の場合は、 長期休暇がありません 。

給食

幼稚園	認定こども園・保育所
幼稚園は、給食提供の法的義務はなく、「幼稚園教育要領」で、提供することが 望ましい とされています。	認定こども園・保育所とも、原則自園調理での給食提供が基本となりますが、3歳以上は外部搬入も可とされています。

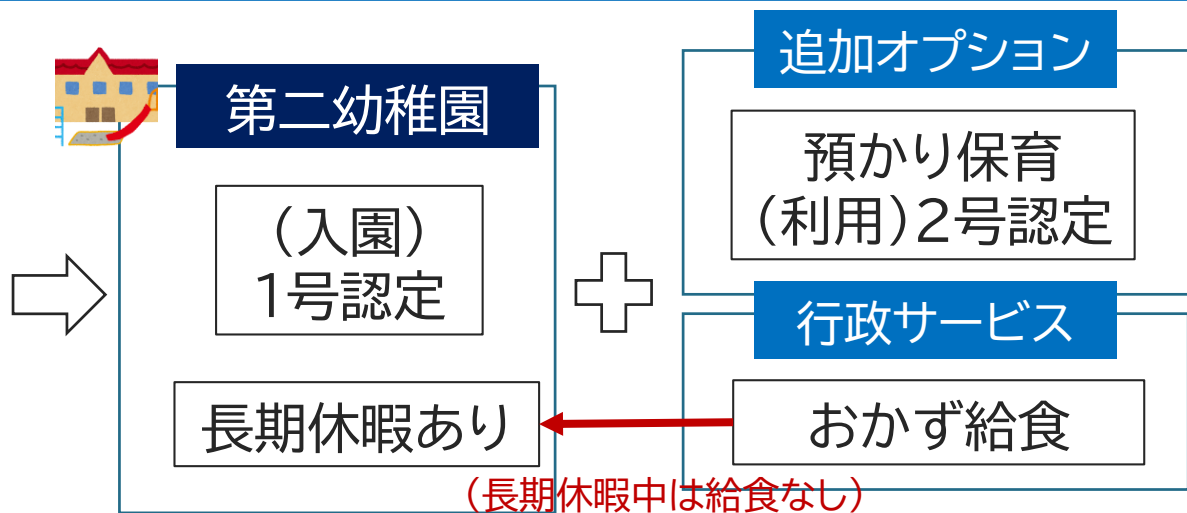
預かり保育

幼稚園	認定こども園・保育所
幼稚園は、開園時間が平日の9:00～14:00であり、それ以外(土曜日も含む)は(幼稚園という 施設を利用した)預かり保育となります。	開園時間が8:00～19:00(7:00～の1時間は延長保育)であり、土曜日も開園しています。

4-2. 保護者アンケートからの解説を庄内町の場合で考える



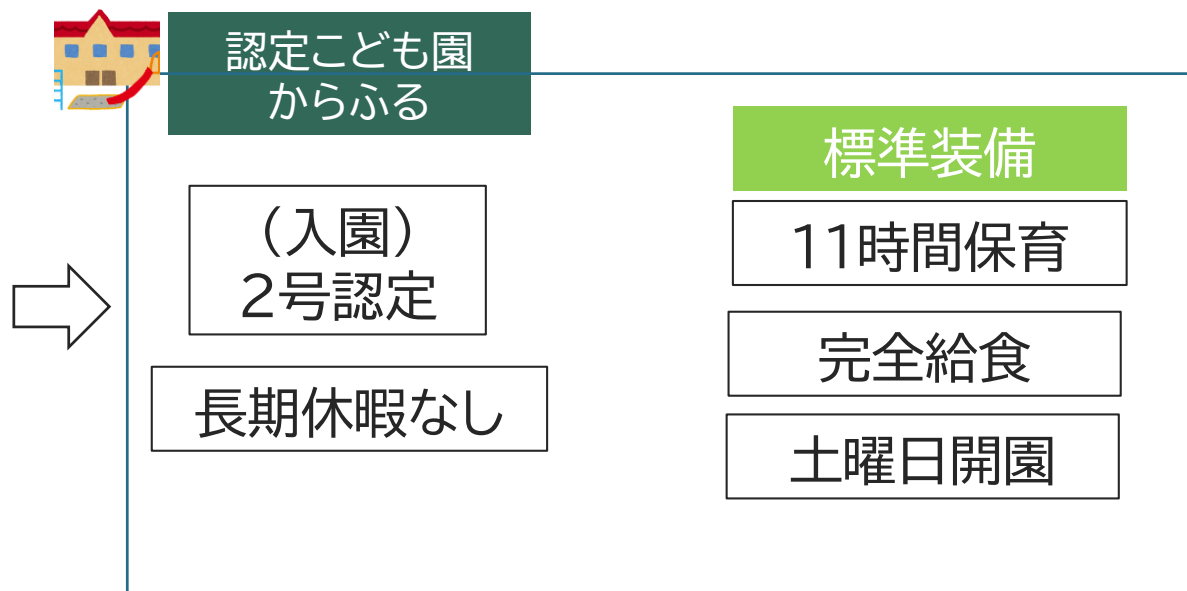
あまるめ たろう くん
4歳 上朝丸 在住
父、母ともフルタイム勤務



(環境は同じ)



かりかわ はなこ ちゃん
4歳 鳥町 在住
父、母ともフルタイム勤務



5. 2号認定割合について

種 別	2号認定※割合	備考
町立幼稚園 (4～5歳)	100% (R7.4.1現在)	園児数に対する 預かり保育登録者数 ※法30条の4による認定
認定こども園 からふる (4～5歳)	100% (R7.5.1現在)	※法19条による認定

保育の必要性がある(=2号認定)の状況

6. 園別による保育(教育)時間の比較について

時 間		7:00～9:00	9:00～14:00	14:00～19:00
幼稚園	1号	預かり保育 (法30条の4 2号認定)	保育(教育) 時間 (標準4h程度)	預かり保育 (法30条の4 2号認定)
認定こども園	1号			
時 間		7:00～8:00	8:00～19:00	
認定こども園	2.3号	早朝保育 (延長保育)	保育時間 (8h～最大11h)	
保育園	2.3号			

【参考①】

理想とする小学校入学前の形①(満3～5歳児)

【合計】

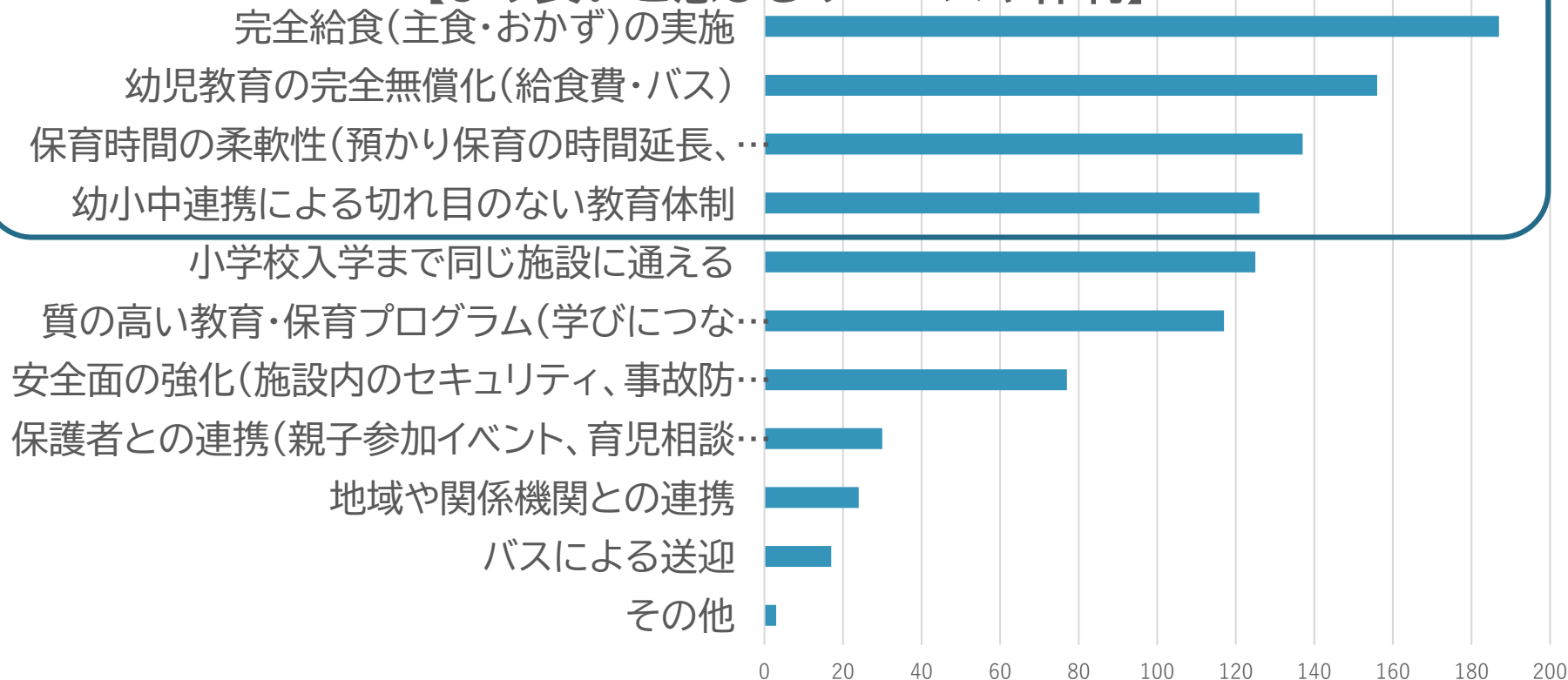
満3歳	満4・5歳	回答数	割合
保育園	<u>幼稚園</u>	120	36.04%
こども園	こども園	95	28.53%
保育園	保育園	50	15.02%
<u>幼稚園</u>	<u>幼稚園</u>	49	14.71%
こども園	<u>幼稚園</u>	11	3.30%
保育園	こども園	6	1.80%
幼稚園	保育園	1	0.30%
こども園	保育園	1	0.30%

・3～5歳まで同じ施設を希望する割合
58.26%

・4・5歳は幼稚園を希望する割合
54.05%

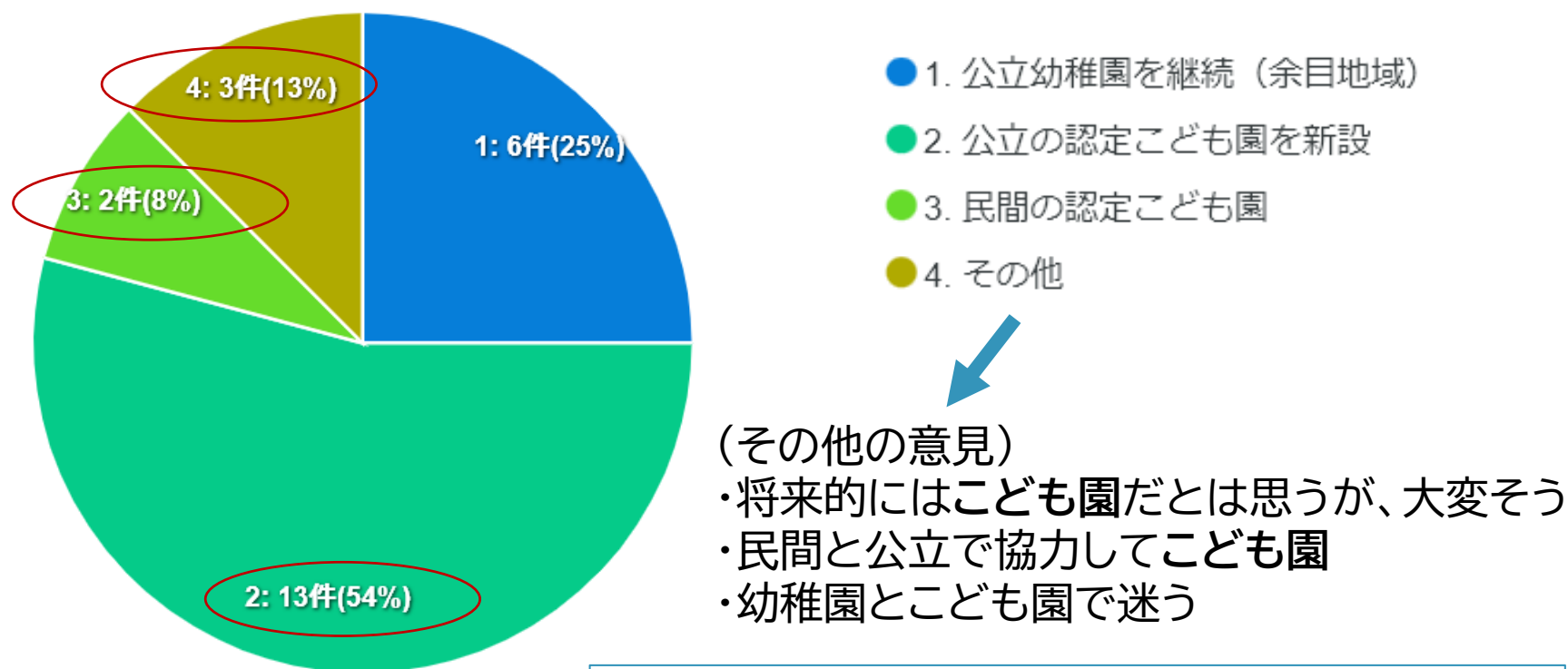
【参考②】

【より良いと感じるサービスや体制】



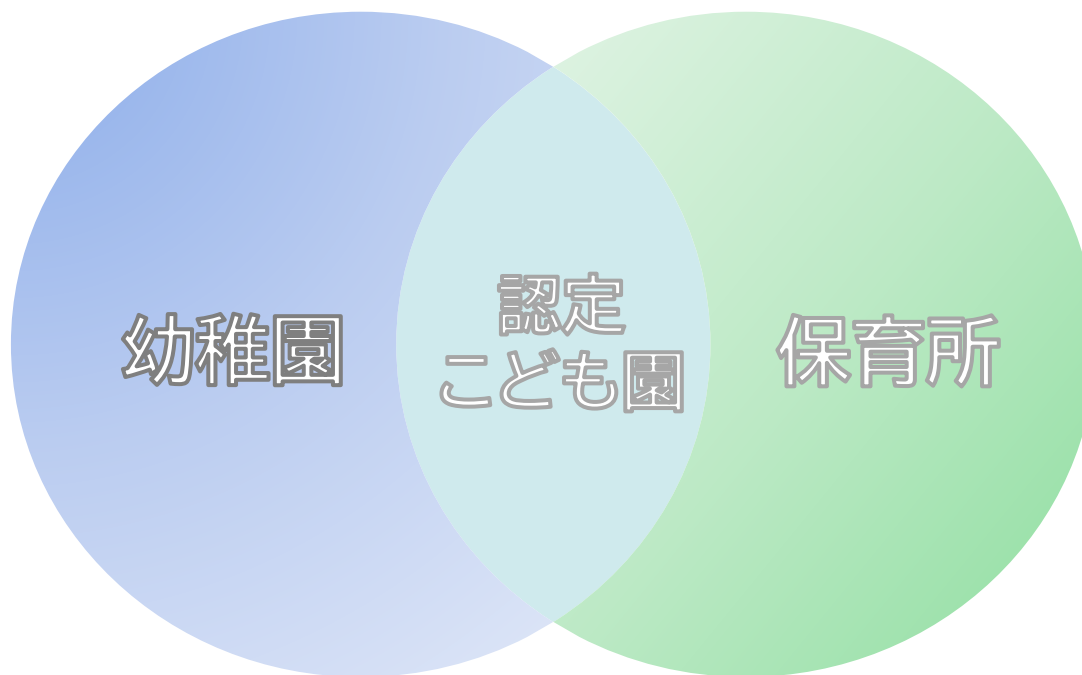
【参考③】

Q. あなたが勤務するとして、望ましい今後の庄内町の幼児教育の体制を教えてください（R7.8月 庄内町立幼稚園教諭意識調査より）



※約71%の方が、将来的にも含めて認定こども園が望ましいという結果
(※13件+2件+その他3件中2件)

7. まとめ



幼稚園、認定こども園、保育所はそれぞれ異なる目的と歴史を持ちながら、それぞれの良さがあります。

庄内町が大切に考えなければならないのは、子どもの健やかな成長を支える環境を整備することです。