

# 平成25年度 財政状況資料集

## 総括表（市町村）

都道府県名	山形県		市町村類型	V-2	指定団体等の指定状況		区分		平成25年度(千円)	平成24年度(千円)	区分		平成25年度(千円・%)	平成24年度(千円・%)	
					財政健全化等	×	歳入総額	11,714,941			11,841,480	実質収支比率			7.9
市町村名	庄内町		地方交付税種地	2-2	財源超過	×	歳出総額	11,137,363	11,322,432	経常収支比率	88.0	90.5	(93.4)	(96.4)	
					首都	×	歳入歳出差引	577,578	519,048	(※1)					
					近畿	×	翌年度に繰越すべき財源	12,206	3,336	標準財政規模	7,190,604	7,142,861			
					中部	×	実質収支	565,372	515,712	財政力指数	0.30	0.30			
人口	22年国調(人)	23,158	産業構造(※5)		過疎	○	単年度収支	49,660	73,828	公債費負担比率	14.0	15.4			
	17年国調(人)	24,677			山振	○	積立金	411,232	303,645	健全化判断比率					
	増減率(%)	-6.2			低開発	×	積立金取崩し額	-	-	実質赤字比率					
住民基本台帳人口(※6)	26.01.01(人)	22,698	第1次	22年国調	1,478	17年国調	1,626	指数表選定	○	実質単年度収支	460,892	377,473	実質公債費比率	12.1	13.2
	うち日本人(人)	22,636				13.3	13.4								
	25.03.31(人)	22,819	第2次		3,446	4,021									
	うち日本人(人)	22,896				30.9	33.1								
	増減率(%)	-0.9	第3次		6,227	6,468									
	うち日本人(%)	-0.8				55.8	53.3								
面積(km <sup>2</sup> )	249.26														
人口密度(人/km <sup>2</sup> )	93														
世帯数(世帯)	6,648														
職員の状況															
特別職等	区分	定数	1人あたり平均給料月額(百円)	区分	職員数(人)	給料月額(百円)	1人あたり平均給料月額(百円)	地方債現在高	14,157,822	13,714,509					
	市区町村長	1	7,040	一般職員	192	614,016	3,198	うち公的資金	8,299,634	8,105,713					
	副市区町村長	1	5,790	うち消防職員	-	-	-	債務負担行為額(支出予定額)	202,419	163,791					
	教育長	1	5,570	うち技能労務職員	16	51,584	3,224	収益事業収入	-	-					
	議会議長	1	2,920	教育公務員	24	72,628	3,026	土地開発基金現在高	-	-					
	議会副議長	1	2,390	臨時職員	-	-	-	積立金現在高	1,534,022	1,122,790					
	議会議員	16	2,150	合計	216	686,644	3,179	財政調整基金	671,786	668,723					
				ラスパイレス指数			94.9	減債基金	2,261,498	2,290,481					
								その他特定目的基金							
一般会計等の一覧	一般会計	事業会計の一覧	公営企業(法適)の一覧	公営企業(法非適)の一覧	関係する一部事務組合等一覧	地方公社・第三セクター等一覧									
項番	会計名	項番	項番	項番	項番	項番							(※3)		
(1)	一般会計	(2)	庄内町国民健康保険特別会計	(5)	庄内町水道事業会計	(7)	庄内町簡易水道事業特別会計	(11)	山形県消防補償等組合	(21)	たちか風力発電研究所				
		(3)	庄内町介護保険特別会計	(6)	庄内町ガス事業会計	(8)	庄内町農業集落排水事業特別会計	(12)	山形県自治会館管理組合	(22)	イグゼあまるめ	○			
		(4)	庄内町後期高齢者医療保険特別会計			(9)	庄内町下水道事業特別会計	(13)	山形県市町村職員退職手当組合	(23)	山形県庄内町土地開発公社	○			
						(10)	庄内町風力発電事業特別会計	(14)	山形県市町村交通災害共済組合						
								(15)	庄内広域行政組合(普通会計分)						
								(16)	庄内広域行政組合(青果市場事業特別会計)						
								(17)	庄内広域行政組合(庄内食肉流通センター事業特別会計)						
								(18)	酒田地区広域行政組合						
								(19)	山形県後期高齢者医療広域連合(普通会計分)						
								(20)	山形県後期高齢者医療広域連合(事業会計分)						

(注釈) ※1: 経常収支比率の( )内の数値は、「減収補填債(特例分)」及び「臨時財政対策債」を除いて算出したものである。  
 ※2: 各会計の一覧は主な会計(10会計まで)を記載している。  
 ※3: 地方公共団体が損失補填等を行っている出資法人で、健全化法の算出対象となっている団体については、「地方公社・第三セクター等」の団体名に○印を付与している。  
 ※4: 資金不足比率欄には、資金が不足している会計のみ記載している。  
 ※5: 産業構造の比率は、分母を就業人口総数とし、平成22年国調は分類不能の産業を除き、平成17年国調は分類不能の産業を含んでいる。  
 ※6: 住民基本台帳関係年報の調査基準日変更に伴い、平成25年度の住民基本台帳人口については、平成26年1月1日現在の住民基本台帳に記載されている人口を記載している。

(1) 普通会計の状況(市町村)

歳入の状況(単位 千円・%)				地方税の状況(単位 千円・%)				歳出の状況(単位 千円・%)					
区分	決算額	構成比	経常一般財源等	構成比	区分	収入済額	構成比	超過課税分	区分	決算額(A)	構成比	(A)のうち普通建設事業費	(A)のうち充当一般財源等
地方税	1,946,300	16.6	1,881,843	27.6	普通税	1,880,971	96.6	9,148	議会費	128,243	1.2	-	128,128
地方譲与税	103,184	0.9	103,184	1.5	法定普通税	1,880,971	96.6	9,148	総務費	1,781,050	16.0	327,111	1,356,989
利子割交付金	4,227	0.0	4,227	0.1	市町村民税	821,212	42.2	9,148	民生費	2,689,870	24.2	127,185	1,563,632
配当割交付金	4,382	0.0	4,382	0.1	個人均等割	33,426	1.7	-	衛生費	452,494	4.1	2,580	434,634
株式等譲渡所得割交付金	6,501	0.1	6,501	0.1	所得割	692,012	35.6	-	労働費	82,343	0.7	-	7,779
地方消費税交付金	177,979	1.5	177,979	2.6	法人均等割	39,664	2.0	-	農林水産業費	739,464	6.6	152,580	467,250
ゴルフ場利用税交付金	6,974	0.1	6,974	0.1	法人税割	56,110	2.9	9,148	商工費	767,388	6.9	499,387	200,987
特別地方消費税交付金	-	-	-	-	固定資産税	857,051	44.0	-	土木費	1,118,353	10.0	267,387	884,696
自動車取得税交付金	29,302	0.3	29,302	0.4	うち純固定資産税	847,999	43.6	-	消防費	562,233	5.0	109,624	430,164
軽油引取税交付金	-	-	-	-	軽自動車税	63,056	3.2	-	教育費	1,541,038	13.8	240,493	1,128,190
地方特例交付金	7,935	0.1	7,935	0.1	市町村たばこ税	133,961	6.9	-	災害復旧費	69,521	0.6	-	20,780
地方交付税	5,015,593	42.8	4,564,633	67.0	鉱産税	5,691	0.3	-	公債費	1,204,358	10.8	-	1,174,172
普通交付税	4,564,633	39.0	4,564,633	67.0	特別土地保有税	-	-	-	諸支出費	1,008	0.0	-	1,008
特別交付税	450,238	3.8	-	-	法定外普通税	-	-	-	前年度繰上充用金	-	-	-	-
震災復興特別交付税	722	0.0	-	-	目的税	65,329	3.4	-	歳出合計	11,137,363	100.0	1,726,347	7,798,409
(一般財源計)	7,302,377	62.3	6,786,960	99.7	法定目的税	65,329	3.4	-					
交通安全対策特別交付金	3,086	0.0	3,086	0.0	入湯税	872	0.0	-					
分担金・負担金	43,461	0.4	23	0.0	事業所税	-	-	-					
使用料	165,842	1.4	14,704	0.2	都市計画税	64,457	3.3	-					
手数料	14,472	0.1	-	-	水利地益税等	-	-	-					
国庫支出金	851,387	7.3	-	-	法定外目的税	-	-	-					
国有提供交付金(特別区財調交付金)	-	-	-	-	旧法による税	-	-	-					
都道府県支出金	882,955	7.5	-	-	合計	1,946,300	100.0	9,148					
財産収入	43,678	0.4	2,151	0.0									
寄附金	26,506	0.2	-	-									
繰入金	41,501	0.4	-	-									
繰越金	519,048	4.4	-	-									
諸収入	332,883	2.8	2,168	0.0									
地方債	1,487,745	12.7	-	-									
うち減収補填債(特例分)	-	-	-	-									
うち臨時財政対策債	418,145	3.6	-	-									
歳入合計	11,714,941	100.0	6,809,092	100.0									

区分	平成25年度	平成24年度
徴収率(%)	99.0	98.7
現・計	93.4	91.9
市町村民税	99.0	94.9
純固定資産税	98.7	91.1
	98.3	89.0

区分	平成25年度	平成24年度
合計	1,559,500	25,249
下水道	650,659	5,858
と畜場	12,255	3,348
上水道	4,488	6,008
簡易水道	1,328	100
国民健康保険	163,129	82
その他	727,641	275

区分	平成25年度	平成24年度
合計	1,559,500	25,249
実質収支	650,659	5,858
再差引収支	12,255	3,348
加入世帯数(世帯)	4,488	6,008
被保険者数(人)	1,328	100
被保険者1人当り	163,129	82
保険税(料)収入額	727,641	275
国庫支出金	-	-
保険給付費	-	-

区分	平成25年度	平成24年度
合計	11,137,363	7,798,409
義務的経費計	4,499,259	3,472,908
人件費	2,067,598	1,918,082
うち職員給	1,133,195	1,002,854
扶助費	1,227,303	455,998
公債費	1,204,358	1,174,172
元利償還金	1,204,352	1,174,166
うち元金	1,044,432	1,018,108
うち利子	159,920	156,058
一時借入金利子	6	6
その他の経費	4,842,237	2,886,786
物件費	1,424,280	1,043,096
維持補修費	256,571	238,901
補助費等	1,072,209	862,384
うち一部事務組合負担金	504,067	472,847
繰出金	1,554,004	1,444,901
積立金	421,357	411,778
投資・出資金・貸付金	113,816	-
前年度繰上充用金	-	-
投資的経費計	1,795,867	249,097
うち人件費	31,825	31,825
普通建設事業費	1,726,347	228,318
うち補助	714,948	27,543
うち単独	957,627	190,403
災害復旧事業費	69,520	20,779
失業対策事業費	-	-
歳出合計	11,137,363	7,798,409

(注釈)  
 普通建設事業費の補助事業費には受託事業費のうちの補助事業費を含み、  
 単独事業費には同級他団体施行事業負担金及び受託事業費のうちの単独事業費を含む。

(2)各会計、関係団体の財政状況及び健全化判断比率（市町村）

平成25年度 山形県庄内町

一般会計等の財政状況(単位:百万円)

会計名	歳入	歳出	形式収支	実質収支	他会計等からの繰入金	地方債現在高	備考
1 一般会計	11,713	11,136	578	565	42	14,158	
2							
3							
4							
5							
6							
7							
8							
9							
10							
11							
12							
13							
14							
15							
16							
17							
18							
19							
20							
21							
22							
23							
24							
25							
26							
27							
28							
29							
30							
31							
32							
33							
34							
35							
36							
37							
38							
39							
40							
41							
42							
43							
44							
45							
46							
47							
48							
49							
50							
51							
52							
53							
54							
55							
56							
57							
58							
59							
60							
61							
62							
63							
64							
65							
66							
67							
68							
69							
70							
71							
72							
73							
74							
75							
76							
77							
78							
79							
80							
81							
82							
83							
84							
85							
86							
87							
88							
89							
90							
91							
92							
93							
94							
95							
96							
97							
98							
99							
100							
101							
102							
103							
104							
105							
106							
107							
108							
109							
110							
111							
112							
113							
114							
115							
116							
117							
118							
119							
120							
121							
122							
123							
124							
125							
126							
127							
128							
129							
130							
131							
132							
133							
134							
135							
136							
137							
138							
139							
140							
141							
142							
143							
144							
145							
146							
147							
148							
149							
150							
151							
152							
153							
154							
155							
156							
157							
158							
159							
160							
161							
162							
163							
164							
165							
166							
167							
168							
169							
170							
171							
172							
173							
174							
175							
176							
177							
178							
179							
180							
181							
182							
183							
184							
185							
186							
187							
188							
189							
190							
191							
192							
193							
194							
195							
196							
197							
198							
199							
200							
201							
202							
203							
204							
205							
206							
207							
208							
209							
210							
211							
212							
213							
214							
215							
216							
217							
218							
219							
220							
221							
222							
223							
224							
225							
226							
227							
228							
229							
230							
231							
232							
233							
234							
235							
236							
237							
238							
239							
240							
241							
242							
243							
244							
245							
246							
247							
248							
249							
250							
251							
252							
253							
254							
255							
256							
257							
258							
259							
260							
261							
262							
263							
264							
265							
266							
267							
268							
269							
270							
271							
272							
273							
274							
275							
276							
277							
278							
279							
280							
281							
282							
283							
284							
285							
286							
287							
288							
289							
290							
291							
292							
293							
294							
295							
296							
297							
298							

# (3) 市町村財政比較分析表(普通会計決算)

平成25年度

山形県庄内町

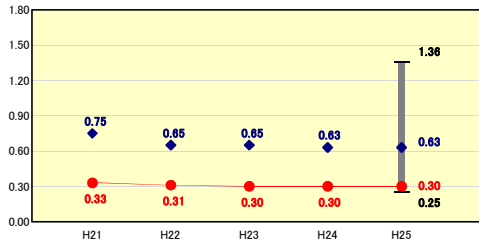
人口	22,698	人(H26.1.1現在)	実質赤字比率	-	%
うち日本人	22,636	人(H26.1.1現在)	連結実質赤字比率	-	%
面積	249.26	km <sup>2</sup>	実質公債費比率	12.1	%
歳入総額	11,714,941	千円	将来負担比率	92.8	%
歳出総額	11,137,363	千円	市町村類型	H21 V-1 H22 V-1 H23 V-2	
実質収支	565,372	千円	(年度毎)	H24 V-2 H25 V-2	
標準財政規模	7,190,804	千円			
地方債現在高	14,157,822	千円			



※市町村類型とは、人口および産業構造等により全国の市町村を35のグループに分類したものである。当該団体と同じグループに属する団体を類似団体と言う。  
 ※平成26年度中に市町村合併した団体で、合併前の団体ごとの決算に基づく実質公債費比率及び将来負担比率を算出していない団体については、グラフを表記しない。  
 ※充当可能財源等が将来負担額を上回っている団体については、将来負担比率のグラフを表記しない。  
 ※類似団体内平均値は、充当可能財源等が将来負担額を上回っている団体を含めた加重平均であるため、最小値を下回ることがある。  
 ※「人件費・物件費等の状況」の決算額は、人件費、物件費及び維持補修費の合計である。ただし、人件費には事業費支弁人件費を含み、退職金は含まない。  
 ※住民基本台帳関係年報の調査基準日変更に伴い、平成25年度の住民基本台帳人口については、平成26年1月1日現在の住民基本台帳に記載されている人口を記載している。

## 財政力

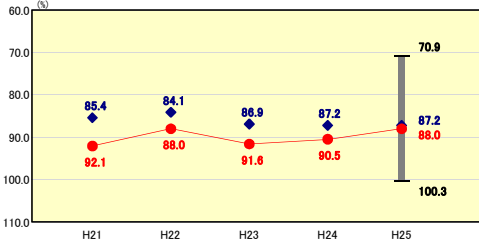
類似団体内順位 133/138 全国平均 0.49 山形県平均 0.33



**財政力指数の分析**  
 類似団体平均を大きく下回っており、財源を地方交付税に依存している構造が長年続いている。  
 また、近年は交付税措置となる地方債のみの借入を実施しているため、必然的に基準財政需要額が増加し、今後も財政力指数は悪化する傾向にある。  
 基準財政収入額についても、基幹産業である農業所得が税収を大きく左右し、近年の農業政策、米価の下落や人口の減少等により税収の大きな増加は見込めない状況であるが、「町税等滞納削減(第2次アクションプラン)」による収納率の向上に努めるとともに、未利用財産の売払い等、あらゆる機会をとらえて財源の確保に努めている。

## 財政構造の弾力性

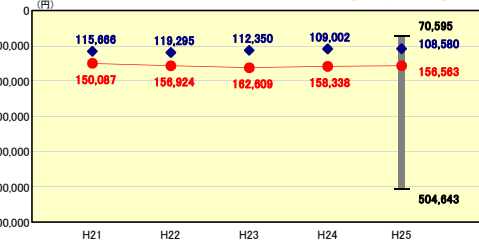
類似団体内順位 76/138 全国平均 90.2 山形県平均 88.9



**経常収支比率の分析**  
 平成24年度に比すると2.5ポイント改善したが、類似団体平均に比するとやや高い数値になっている。また、分子に当たる人件費、公債費は減少しているものの、扶助費の自然増や特別会計への繰出金が年々増加傾向にあり、公債費についても今後は大規模改造事業に係る元金償還が開始となるため、大幅な増加が見込まれる。分母についても、地方税や税外収入、地方交付税等の増加が大きく見込めないため、経常収支比率の改善要素が少ない状況にある。  
 今後は、更なる行財政改革の推進を図るとともに、地方債の借換や繰上償還、効率的な利率見直しを実施し利子額の抑制に努め、また特別会計への繰出金については、基準外の見直しにより、繰出金の抑制を図る。税収についても、「町税等滞納削減(第2次アクションプラン)」に基づき、平成27年度までに95.29%を目標値として定め取納率向上を図る。

## 人件費・物件費等の状況

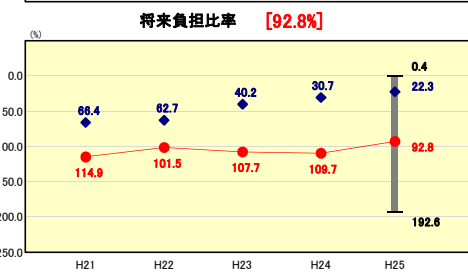
類似団体内順位 131/138 全国平均 116,288 山形県平均 125,931



**人口1人当たり人件費・物件費等決算額の分析**  
 平成24年度よりは減少したものの、類似団体平均を大きく上回っている。定員適正化計画に基づく職員数の削減や職員の年齢構成の若年化、国の給与改定による臨時的な給与の減額により人件費は減少しているものの、老朽化した施設の修繕費や維持管理費、そして住民情報システムに係るクラウド利用料の皆増に伴い、物件費が増加していることが大きな要因となっている。  
 更なる行財政改革の推進を図るとともに、住民サービスの質は落とさず、最小の経費で最大の効果が図れるような組織づくりに努める。

## 将来負担の状況

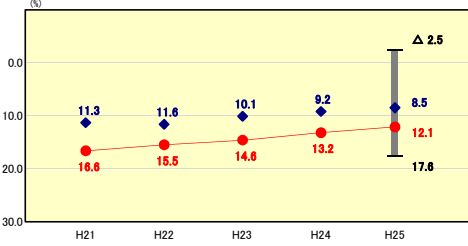
類似団体内順位 121/138 全国平均 51.0 山形県平均 73.2



**将来負担比率の分析**  
 基準財政収入額に算入される地方債の活用により、平成24年度より16.9ポイント改善しているが、類似団体に比べてかなり高い負担率が続いている。  
 教育施設の耐震化・大規模改造工事等、緊急措置に加え、温泉施設整備等の大規模事業の実施により、地方債現在高が増加したことが悪化の要因として考えられる。  
 今後も大規模事業が予定されていることから、新規事業の抑制や地方債の繰上償還を実施する等、一層の財政の健全化に努める。

## 公債費負担の状況

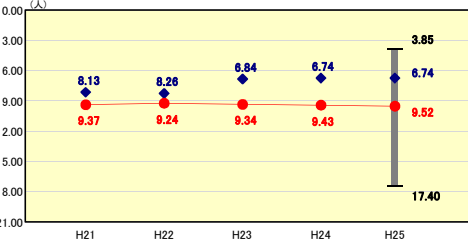
類似団体内順位 112/138 全国平均 8.6 山形県平均 10.9



**実質公債費比率の分析**  
 平成24年度より1.1ポイント改善しており、平成21年度以降改善傾向にある。合併前の旧町単位の大規模事業に係る償還が終了したことによる公債費の減額が大きなき要因となっている。しかしながら、近年においては、基準財政需要額に算入される地方債を活用しているものの、教育施設の耐震化や大規模事業に係る元金償還が開始となる為、悪化することが予想される。また、公営企業、特に下水道会計の元利償還の財源に充てられる繰出金も増加しているため、実質公債費比率に悪化要因となる可能性が高い。  
 今後とも、国・県等の補助金の有利な財源の確保に努めるとともに、新たな投資的業務の抑制等、地方債に依存しない財政運営を図る必要がある。

## 定員管理の状況

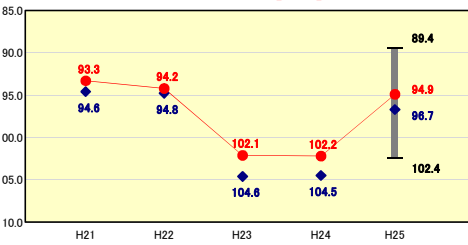
類似団体内順位 124/138 全国平均 6.96 山形県平均 7.77



**人口千人当たり職員数の分析**  
 平成17年度の合併に伴い分庁舎方式を採用したことや合併後の統廃合があまり行われていないこと併せ、保育園及び幼稚園を公立で運営するなどの子育て支援をはじめとする重点政策を実施していることにより、類似団体の平均職員数を上回っている現状にある。  
 近年においては、定員適正化計画に定めた目標以上の削減が図られている反面、人口の減少に歯止めがかけられないことも改善できない要因となっている。  
 最小の経費で最大の効果を上げることのできる行政組織を目指した組織機構改革及び人材育成を進め、住民サービスの低下を招きかねないよう定員管理を進めていく必要がある。

## 給与水準(国との比較)

類似団体内順位 40/138 全国市平均 98.6 全国町村平均 95.6



**ラスパイルズ指数の分析**  
 平成17年の合併時の給与制度の統合以降、類似団体平均を下回る状況が続いており、また、国家公務員の時限的な給与改定特別法による措置が平成25年度を持って終了したため、平成25年度において100を下回っている状況にある。  
 庄内町においても、県に準じて平成25年8月から平成26年3月まで臨時措置として給与減額支給を実施した。  
 なお、国の特別措置が無い場合の参考値については、平成23年度は94.3ポイント、平成24年度は94.4ポイントと、いずれも全国平均を下回っている状況にあるが、近年は上昇傾向に推移している。  
 今後も住民の理解が得られるよう、給与の適正化、給与体系の構築に努める。

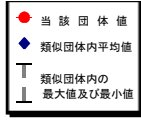
# (4)-1 市町村経常経費分析表(普通会計決算)

平成25年度

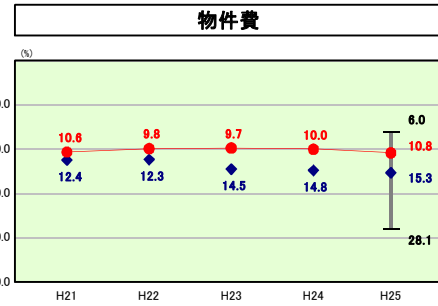
山形県庄内町

## 経常収支比率の分析

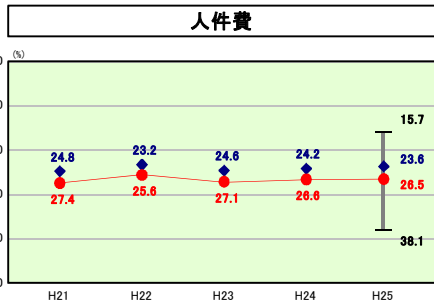
人口	22,698	人(H26.1.1現在)	実質赤字比率	-	%
うち日本人	22,636	人(H26.1.1現在)	連結実質赤字比率	-	%
面積	249.26	km <sup>2</sup>	実質公債費比率	12.1	%
歳入総額	11,714,941	千円	将来負担比率	92.8	%
歳出総額	11,137,363	千円	市町村類型	H21 V-1 H22 V-1 H23 V-2	
実質収支	565,372	千円	(年度毎)	H24 V-2 H25 V-2	
標準財政規模	7,190,604	千円			
地方債現在高	14,157,822	千円			



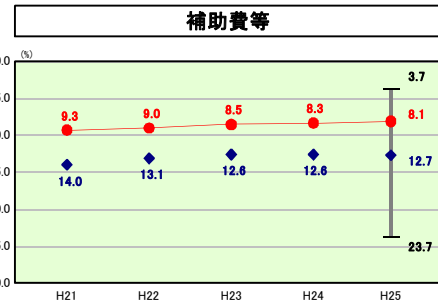
※ 市町村類型とは、人口および産業構造等により全国の市町村を35のグループに分類したものである。当該団体と同じグループに属する団体を類似団体と言う。  
 ※ 住民基本台帳関係年報の調査基準日変更に伴い、平成25年度の住民基本台帳人口については、平成26年1月1日現在の住民基本台帳に記載されている人口を記載している。



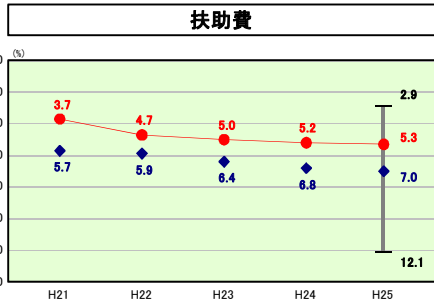
**物件費の分析概**  
 平成24年度より0.8ポイント悪化している。類似団体よりは下回っているものの、老朽化した施設や維持管理費の増加、クラウド利用料の経費が皆増が要因となり増加している。  
 長期継続契約や一契約の活用、施設の指定管理者制度への移行を検討する等、更なる行財政改革の推進を図りながら削減に努めなければならない。



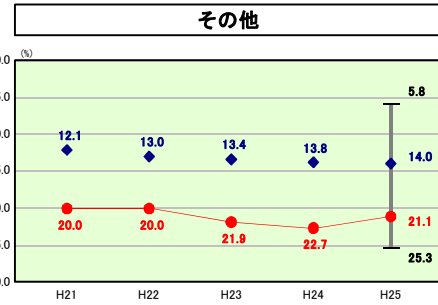
**人件費の分析概**  
 平成24年度より0.1ポイント改善している。定員適正化計画に基づく職員数の削減や職員の年齢構成の若年化により人件費は減少しており、また平成25年度においては国家公務員の給与の改定に準じて職員の給与の減額を実施した事も要因の一つとして挙げられる。しかし、年々、類似団体と比較すると乖離が大きくなっているため、住民サービスを低下させることなく、適正な人員配置、人件費の執行に努める。



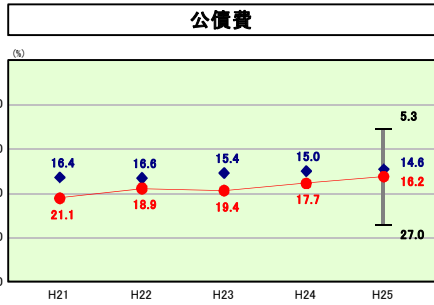
**補助費等の分析概**  
 平成24年度より0.2ポイント改善している。各種団体への補助金等については、平成24年度11月に策定した「各種補助金等見直し方針」により、対前年度費2%の削減に向けた取組みを実施している。引き続き適正な執行に努める。



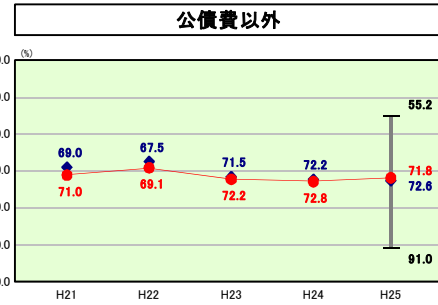
**扶助費の分析概**  
 平成24年度より0.1ポイント悪化している。障害者自立支援介護給付費や訓練等給付費の増加、保育所運営費の増加等が主な要因となっている。類似団体においても年々増加傾向にあり、全国的に扶助費の自然増が大きな課題となっている。住民ニーズを的確に把握し、適正な執行に努める。



**その他の分析概**  
 平成24年度より1.6ポイント改善している。平成24年度に比べ平成25年度は降雪量が圧倒的に少なく、維持補修費である除排雪経費が抑制されたことが要因の一つとして挙げられる。しかしながら、類似団体の平均を大きく上回っており、特別会計への繰出金は依然として増加傾向にある。特別会計の繰出基準の基本原則を堅持するとともに、受益者負担の適正化を図る等、一般会計からの繰出金を抑制していく。



**公債費の分析概**  
 平成24年度より1.5ポイント改善している。合併前の旧町時代に借入を実施した大規模事業の償還終了し、元金償還額が大幅に減少したことが要因として挙げられる。しかしながら、類似団体平均より1.8ポイント高い上に、今後は小学校の耐震化事業やその他の大規模事業の元金償還の開始に伴い、償還額の増加が見込まれることから、経常収支比率も増加する可能性がある。新たな投資的事業の抑制等、地方債に依存しない財政運営を図る必要がある。



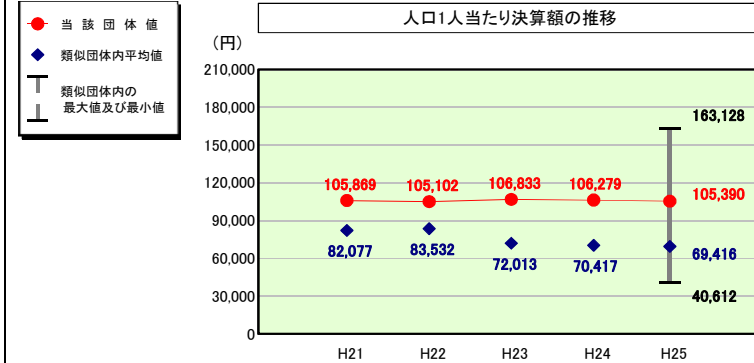
**公債費以外の分析概**  
 平成24年度より1.0ポイント改善している。類似団体よりも下回っており、平成24年度に比べ平成25年度は降雪量が圧倒的に少なく、維持補修費である除排雪経費が抑制されたことが要因の一つとして挙げられる。しかしながら、現状としては物件費や扶助費、その他(繰出金)が年々増加傾向にあるため、税收を主な財源とする普通会計の負担額を減らしていくよう、財政の健全化に努める。

# (4)-2 市町村経常経費分析表(普通会計決算)

平成25年度

山形県庄内町

## 人件費及び人件費に準ずる費用の分析



### 人件費及び人件費に準ずる費用

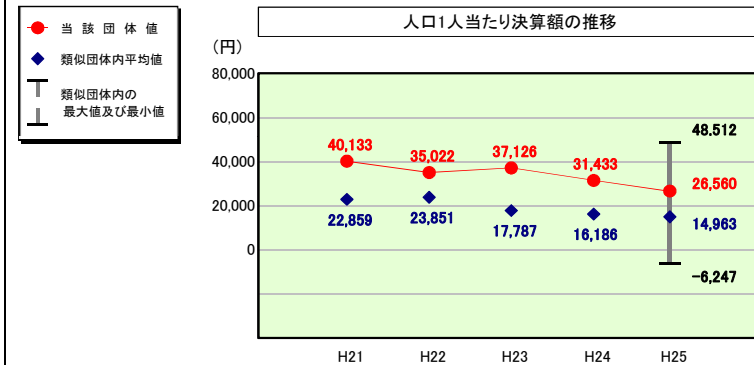
	当該団体決算額 (千円)	人口1人当たり決算額		
		当該団体 (円)	類似団体平均 (円)	対比 (%)
人件費	2,067,598	91,092	58,739	55.1
賃金(物件費)	127,862	5,633	5,215	8.0
一部事務組合負担金(補助費等)	291,565	12,845	7,772	65.3
公営企業(法適)等に対する繰出し(補助費等)	-	-	135	-
公営企業(法適)等に対する繰出し(投資及び出資金・貸付金)	-	-	6	-
公営企業(法非適)等に対する繰出し(繰出金)	99,896	4,401	2,905	51.5
事業費支弁に係る職員の人件費(投資的経費)	31,825	1,402	1,221	14.8
▲退職金	▲226,597	▲9,983	▲6,578	51.8
合計	2,392,149	105,390	69,416	51.8

### 参考

	当該団体	類似団体平均	対比(差引)
人口1,000人当たり職員数(人)	9.52	6.74	2.78
ラスパイレス指数	94.9	96.7	▲1.8

(注) 住民基本台帳関係年報の調査基準日変更に伴い、平成25年度の住民基本台帳人口については、平成26年1月1日現在の住民基本台帳に記載されている人口を記載している。

## 公債費及び公債費に準ずる費用の分析

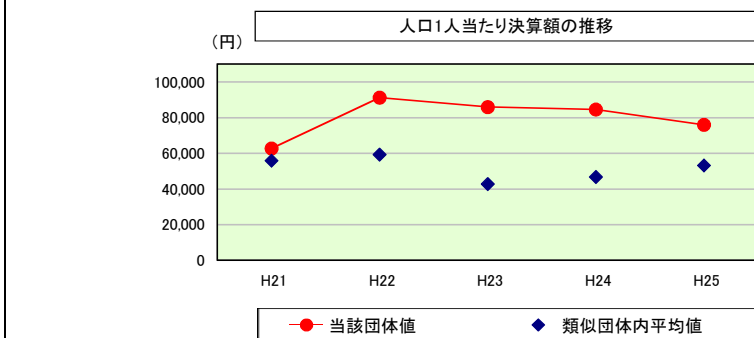


### 公債費及び公債費に準ずる費用(実質公債費比率の構成要素)

	当該団体決算額 (千円)	人口1人当たり決算額		
		当該団体 (円)	類似団体平均 (円)	対比 (%)
元利償還金の額 (繰上償還額等を除く)	1,204,352	53,060	33,867	56.7
積立不足額を考慮して算定した額	-	-	-	-
満期一括償還地方債の一年当たりの元金償還に相当するもの (年度割相当額)	-	-	5	-
公営企業に要する経費の財源とする地方債の償還の財源に 充てたと認められる繰入金	650,298	28,650	10,553	171.5
一部事務組合等の起こした地方債に充てたと認められる 補助金又は負担金	74,984	3,304	2,741	20.5
公債費に準ずる債務負担行為に係るもの	6,052	267	1,442	▲81.5
一時借入金利子 (同一団体における会計間の現金運用に係る利子は除く)	15	1	2	▲50.0
▲特定財源の額	▲94,600	▲4,168	▲3,178	31.2
▲地方債に係る元利償還金及び準元利償還金に要する経費として 普通交付税の額の算定に用いる基準財政需要額に算入された額	▲1,238,240	▲54,553	▲30,469	79.0
合計	602,861	26,560	14,963	77.5

※平成26年度中に市町村合併した団体で、合併前の団体ごとの決算に基づく実質公債費比率を算出していない団体については、グラフを表記しない。

## (参考) 普通建設事業費の分析



### 普通建設事業費

	当該団体決算額 (千円)	人口1人当たり決算額				
		当該団体(円)	増減率(%) (A)	類似団体平均(円)	増減率(%) (B)	(A)-(B)
H21	1,487,238	62,771	51.5	55,958	7.0	44.5
うち単独分	970,827	40,975	117.2	35,126	4.0	113.2
H22	2,144,021	91,297	45.4	59,338	6.0	39.4
うち単独分	1,648,447	70,194	71.3	34,073	▲3.0	74.3
H23	1,988,619	85,968	▲5.8	42,839	▲27.8	22.0
うち単独分	954,181	41,249	▲41.2	22,027	▲35.4	▲5.8
H24	1,937,252	84,611	▲1.6	46,819	9.3	▲10.9
うち単独分	1,225,784	53,537	29.8	24,121	9.5	20.3
H25	1,726,347	76,057	▲10.1	53,270	13.8	▲23.9
うち単独分	957,627	42,190	▲21.2	24,316	0.8	▲22.0
過去5年間平均	1,856,695	80,141	15.9	51,645	1.7	14.2
うち単独分	1,151,373	49,629	31.2	27,933	▲4.8	36.0

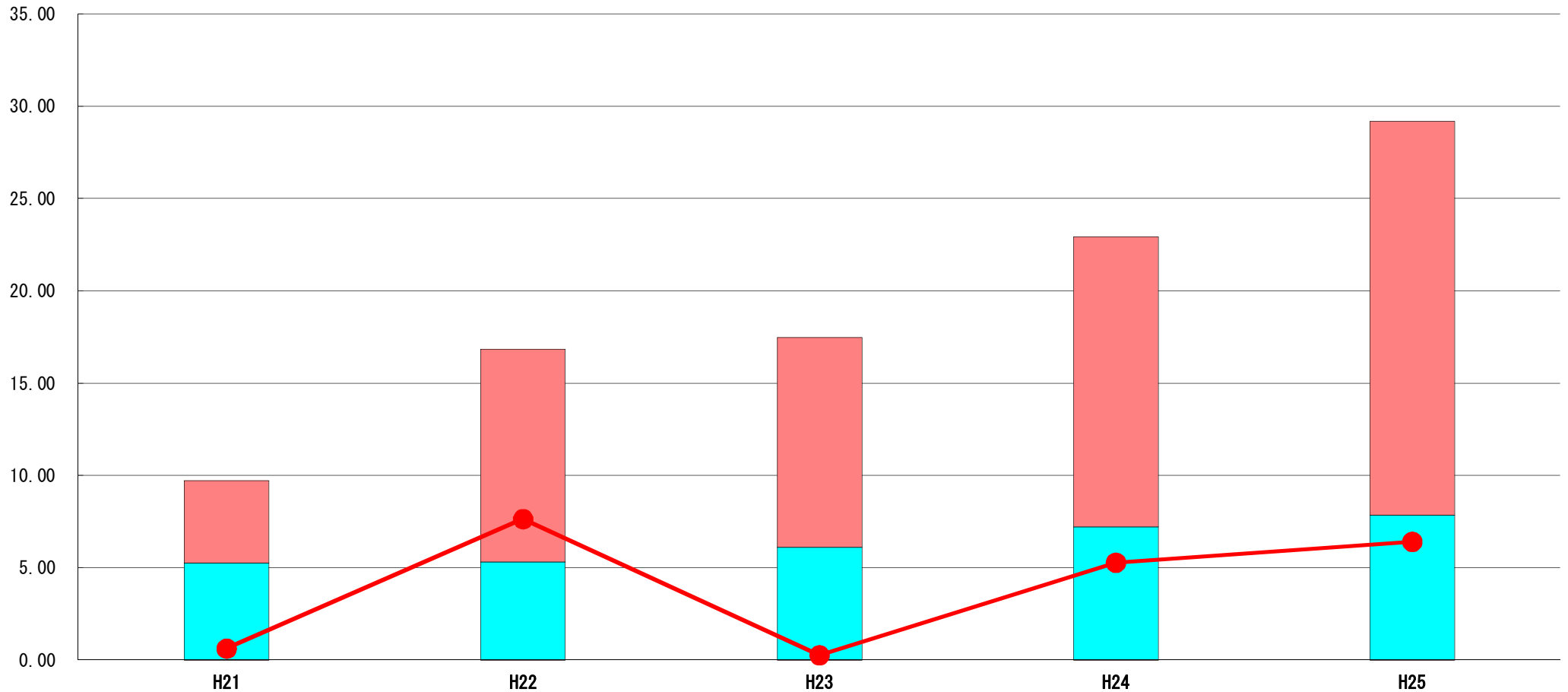


# (5) 実質収支比率等に係る経年分析 (市町村)




平成25年度

山形県庄内町

標準財政規模比 (%)



標準財政規模比 (%)

区分	年度	H21	H22	H23	H24	H25
 財政調整基金残高		4.44	11.52	11.35	15.72	21.33
 実質収支額		5.28	5.32	6.12	7.22	7.86
 実質単年度収支		0.62	7.64	0.26	5.28	6.41

## 分析欄

前年度繰越金の増加等により実質収支額は増加している。また、地方税の微増や繰越金の増加に連動して、財政調整基金への積み増しができ基金が大きく増加している。

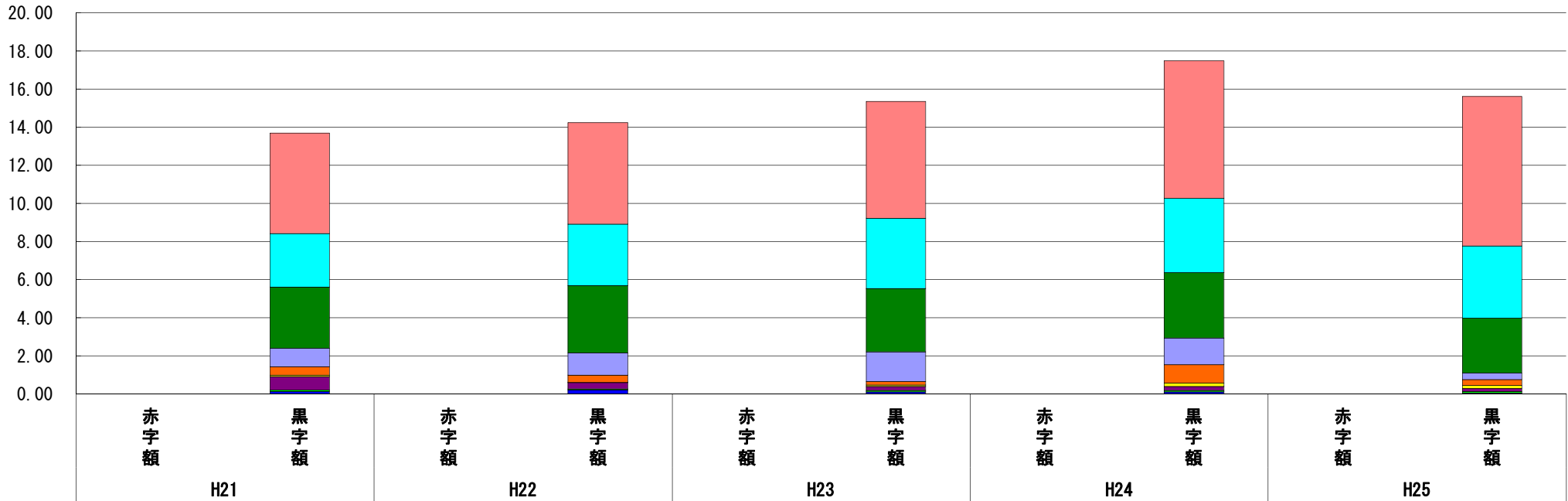
今後は地方交付税が漸減することから、貴重な財源確保のために、公共施設に係る使用料等の見直しを図り、基金の有効な取崩しを実施する等、住民サービスを低下をさせることなく自主財源の確保に努める。

## (6) 連結実質赤字比率に係る赤字・黒字の構成分析（市町村）

平成25年度

山形県庄内町

標準財政規模比（%）



標準財政規模比（%）

会計	年度	標準財政規模比（%）				
		H21	H22	H23	H24	H25
一般会計		5.28	5.32	6.12	7.22	7.86
庄内町水道事業会計		2.82	3.22	3.69	3.90	3.80
庄内町ガス事業会計		3.23	3.54	3.32	3.42	2.87
庄内町国民健康保険特別会計		0.94	1.18	1.58	1.40	0.35
庄内町介護保険特別会計		0.46	0.38	0.16	0.97	0.30
庄内町風力発電事業特別会計		0.07	0.01	0.10	0.18	0.17
庄内町下水道事業特別会計		0.71	0.32	0.20	0.22	0.16
庄内町簡易水道事業特別会計		0.08	0.07	0.07	0.06	0.06
その他会計（赤字）		-	-	-	-	-
その他会計（黒字）		0.13	0.21	0.12	0.12	0.07

### 分析欄

平成25年度は、全ての会計において黒字となっている。一般会計については、地方税の微増、前年度繰越金の増加等により、実質収支額が増加している。

ガス会計については、原材料の高騰により販売量が年々減少傾向にあることから、比率も減少している。

また、国民健康保険特別会計は、保険給付費の伸び率が大きく、実質収支額が減少している。

一般会計以外については標準財政規模が下降傾向にあるため、現行制度を見直し、料金改定を実施する等、自主財源の確保に努める。

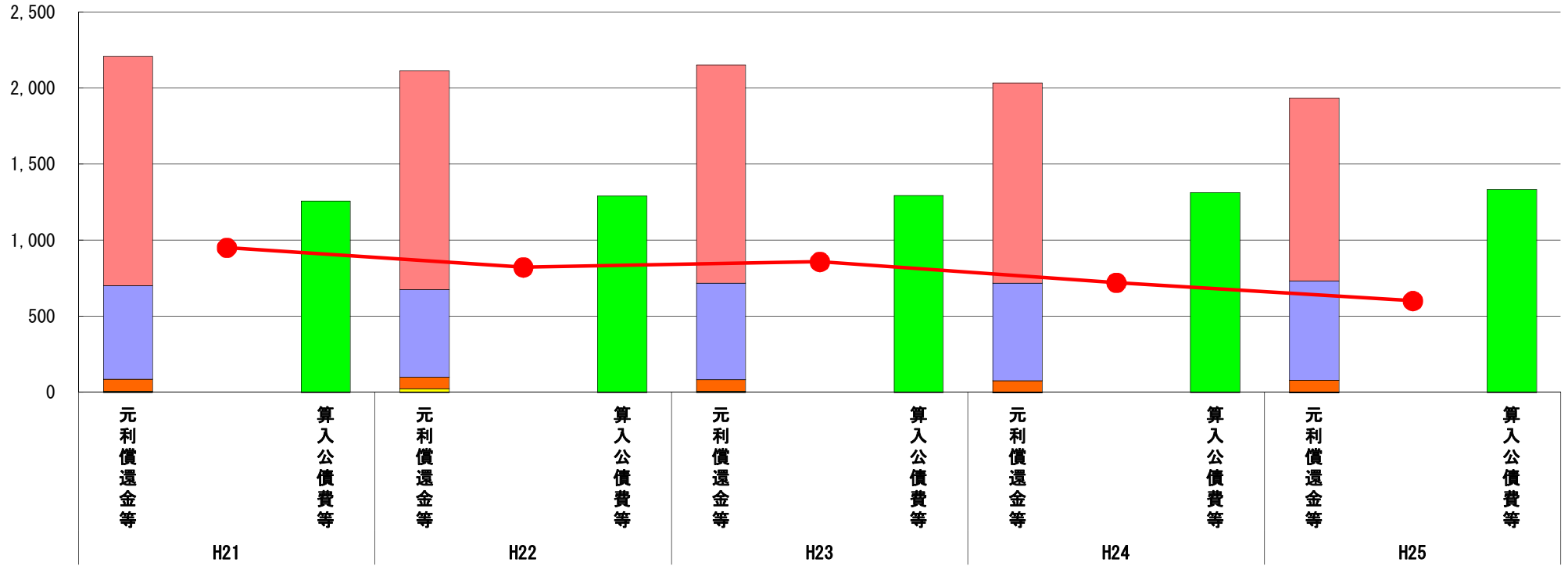


# (7) 実質公債費比率（分子）の構造（市町村）

平成25年度

山形県庄内町

(百万円)



(百万円)

分子の構造		年度	H21	H22	H23	H24	H25
元利償還金等 (A)	元利償還金		1,506	1,436	1,436	1,314	1,204
	減債基金積立不足算定額		-	-	-	-	-
	満期一括償還地方債に係る年度割相当額		-	-	-	-	-
	公営企業債の元利償還金に対する繰入金		615	577	635	641	650
	組合等が起した地方債の元利償還金に対する負担金等		78	76	74	73	75
	債務負担行為に基づく支出額		9	24	9	6	6
	一時借入金の利子		0	0	0	0	0
算入公債費等 (B)	算入公債費等		1,257	1,291	1,296	1,313	1,334
(A) - (B)	実質公債費比率の分子		951	822	858	721	601

## 分析欄

元金償還金等 (A) については、平成19年～21年にかけての公的資金補償金免除繰上償還で低利率の借換え実施したことや、合併前の大規模改造事業等に係る償還が終了したため減少している。

また、算入公債費等 (B) については、過疎債や合併特例債、臨時財政対策債の交付税算入額が増加しているため、実質公債費比率の分子が減少している。

今後は、合併後の大規模事業に係る元金償還が開始となるため、交付税に7割の算入はされるものの、残りの3割については分子の増加要因となるため、大規模事業に係る事業実施の適正化を図り、財政の健全化に努める。

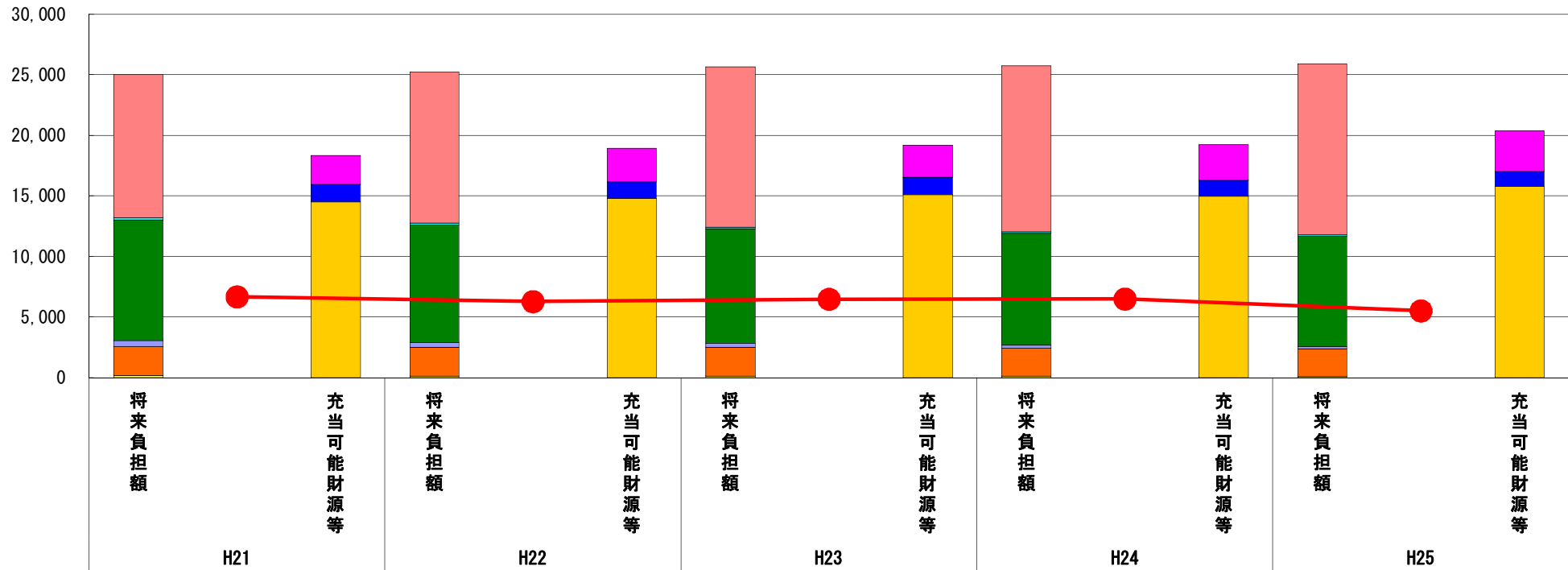
※平成26年度中に市町村合併した団体で、合併前の団体ごとの決算に基づく実質公債費比率を算出していない団体については、グラフを表記しない。

## (8) 将来負担比率（分子）の構造（市町村）

平成25年度

山形県庄内町

(百万円)



(百万円)

分子の構造		年度	H21	H22	H23	H24	H25
将来負担額 (A)	一般会計等に係る地方債の現在高		11,815	12,470	13,224	13,715	14,158
	債務負担行為に基づく支出予定額		184	151	126	117	102
	公営企業債等繰入見込額		9,959	9,695	9,475	9,201	9,093
	組合等負担等見込額		486	409	334	282	207
	退職手当負担見込額		2,410	2,379	2,367	2,297	2,266
	設立法人等の負債額等負担見込額		174	144	154	143	118
	連結実質赤字額		-	-	-	-	-
	組合等連結実質赤字額負担見込額		-	-	-	-	-
充当可能財源等 (B)	充当可能基金		2,392	2,767	2,634	2,922	3,362
	充当可能特定歳入		1,433	1,362	1,432	1,351	1,264
	基準財政需要額算入見込額		14,521	14,835	15,127	14,981	15,791
(A) - (B)	将来負担比率の分子		6,682	6,285	6,487	6,501	5,527

### 分析欄

将来負担額 (A) については、スポーツ公園整備事業、温泉施設整備事業、新産業創造館整備事業の3大事業により地方債の発行が大幅に増加したことにより、地方債現在高も増加している。

充当可能財源等 (B) については、財政調整基金は増加しており、また基準財政需要額算入見込額についても過疎債や合併特例債を借入していることにより増加しているが、今後も大規模事業を予定しているため、地方債現在高については急激に増加することが予想される。

大規模事業に係る事業実施の適正化を図り、新規事業の抑制をする等、より一層の財政の健全化に努める。

※平成26年度中に市町村合併した団体で、合併前の団体ごとの決算に基づく将来負担比率を算出していない団体については、グラフを表記しない。